



Flanders Computer Club

Flanders Nieuwsflash Bulletin

Werkjaar 38 – Editie: Mei 2023

Flanders Nieuwsflash Bulletin brengt maandelijks een overzicht van de artikels die verschenen zijn op onze website als Flanders Nieuwsflash Express. Bezoek onze website voor de meest recente artikels.

www.flanderscomputerclub.be

TIP → MAIL - 28/05/2023

CONTROLE DOOR GMAIL BIJ VERSTUREN VAN BIJLAGE

Wanneer je iemand een e-mail moet sturen met daaraan een bijlage, dan kan het wel eens gebeuren dat je na het typwerk vergeet die bijlage toe te voegen en dus direct op **Verzenden** klikt.

Gmail kan voor jou bij het verzenden controleren of de bijlage inderdaad aanwezig is. Is dat niet het geval dan krijg je hiervan een melding.

mail.google.com meldt het volgende

Het lijkt erop dat je vergeten bent een bestand toe te voegen.

Je schreef "zie bijlage" in je bericht, maar er zijn geen bestanden toegevoegd. Wil je het bericht toch sturen?

OK

Annuleren

Google doet dat door de inhoud van je bericht te scannen op bepaalde woorden: '**zie bijlage**', '**zie de bijlage**', '**bijgevoegd bestand**' en '**ik heb bijgevoegd**'. Spijtig genoeg kan je deze standaardzinnen niet zelf aanpassen.

(Geraadpleegde bron: CID)

FREEWARE - 24/05/2023

NOTEPAD++ DE BETERE TEKSTEDITOR

Het in Windows ingebouwde **Kladblok** heeft sinds zijn eerste uitgave nog maar heel weinig verbeteringen gekend. Voor wie regelmatig met platte teksten moet werken heeft het dan ook weinig mogelijkheden.

Notepad++ daarentegen is een editor voor platte tekst die over alle functies beschikt die we missen in Kladblok. Naast het werken met platte tekst is het ook een ideale oplossing als broncode-editor voor programmeurs.



Notepad++ werd voor het eerst uitgebracht in november 2003 door ontwikkelaar Dan Ho en is nog steeds in actieve ontwikkeling. Notepad++ kan tekstbestanden tot 2 GB groot bewerken, terwijl de maximale grootte in Windows Kladblok slechts 58 MB is. Je kan meerdere bestanden tegelijk bewerken, weergegeven in verschillende tabbladen. Er is ook een regelnummering voorzien. Verder kan je geavanceerde zoek- en vervangopdrachten uitvoeren, waarbij ook reguliere expressies worden ondersteund. Eén van de meest gebruikte reguliere expressies is bijvoorbeeld `\n` om naar een regeleinde te zoeken. Je kan gebruik maken van '*split-screen*' waardoor je meerdere bestanden tegelijk of meerdere delen van hetzelfde bestand op één venster kan bewerken.

Notepad++ V8.5 is de laatste zopas verschenen versie. De meest opvallende verandering is dat het programma nu ook het nieuwe Windows 11 contextmenu voor bestanden ondersteunt. Dit nieuwe contextmenu, te verkrijgen door rechtsklikken, gaat belangrijke acties zoals kopiëren en verwijderen naar kleine knoppen verplaatsen terwijl de oude opties verborgen worden achter een extra menu **Meer opties weergeven**.

Notepad++ is open-source software en dus volledig gratis. Het is beschikbaar in een installatie- en een portable-versie. Bij een installatie wordt het programma reeds in het Nederlands gezet. Bij een portable-versie moet je dat even zelf doen via het menu **Settings** onder de categorie **Algemeen**.

In onze programmabibliotheek vind je het programma samen met de nodige info.

U kan het programma ook zelf downloaden via onderstaande linken:

Installatie-versie

<https://notepad-plus-plus.org/downloads/>

Portable versie

https://portableapps.com/apps/development/notepadpp_portable

(FVG)

ANDROID - 18/05/2023

MEER DAN 950 RADIOSTATIONS OP JE SMARTPHONE

Luister je graag radio via je smartphone dan hoef je niet noodzakelijk de apps van de verschillende zenders te installeren.

Met **RadionED** heb je de keuze uit meer dan 900 radiostations uit Vlaanderen en Nederland en bespaar je plaats op je smartphone.

RadioNED is een onafhankelijke radio-app die naast alle landelijke radiostations en de bijbehorende themazenders, ook een groot aanbod heeft van regionale en lokale radiostations.

Indien doorgegeven door de zender, kan je zien welk nummer er afgespeeld wordt. De verschillende radiostations zijn ondergebracht in de categorieën: landelijk, regionaal, pop, 70s, 80s, 90s, 00s, dance, Nederlandstalig, klassiek, talk radio en feest, maar je kan ook zoeken binnen alle beschikbare radiostations.



Momenteel wordt ook de optie om verschillende afspeelkwaliteiten te kiezen stap-voor-stap uitgerold.

RadioNED respecteert je privacy en bevat geen advertenties, maar uiteraard zenden radiostations mogelijk wel reclame uit.

De app kan je terugvinden in de Play Store van Google

<https://play.google.com/store/search?q=radioNED&c=apps&hl=nl>

Een promotievideo kan je hier bekijken:

<https://youtu.be/ryN-w5n0ISs>

(Geraadpleegde bron: CID)

SNELCURSUS → WINDOWS - 08/05/2023

SLAAPSTAND, SLUIMERSTAND EN STAND-BY ! WAT IS WAT ?

Slaapstand, sluimerstand of stand-by, drie opties die we mogelijk kunnen tegenkomen op het afsluitvenster van Windows. Veel gebruikers vinden deze verschillende energiebesparende modi vrij verwarrend. De voornaamste reden van de verwarring is het feit dat de Nederlandse vertaling van deze opties helemaal niet aangeven wat er in het Engels mee bedoeld wordt.

Laten we beginnen bij de **optie stand-by**.

In die modus schakelen het beeldscherm en de harde schijf zich na een bepaalde tijd automatisch uit. Meestal staat dit ingesteld op tien minuten voor een laptop die enkel via de batterij werkt en op dertig minuten voor toestellen die zijn aangesloten op netstroom. Bij deze optie blijven alle andere onderdelen van ons systeem gewoon verder werken. Bij deze optie is ook de computer onmiddellijk na het indrukken van een willekeurige knop

weer werkklaar. De optie heeft echter een heel beperkte impact op gebied van energiebesparing.

De **optie slaapstand** gaat wat verder.

Bij deze optie wordt de status van alle openstaande vensters en programma's in het geheugen opgeslagen. De computer wordt in dit geval zo goed als stilgelegd. Er is nog enkel een klein beetje stroomverbruik nodig om de opgeslagen gegevens in het geheugen te houden. Door op de aan-/uitknop te drukken zal het systeem binnen enkele seconden terug beschikbaar zijn voor gebruik.

Dan is er ook nog de **optie sluimerstand**.

Die doet in principe hetzelfde als de slaapstand maar in plaats van de gegevens op te slaan in het intern geheugen wordt er bij deze optie de HDD of SSD gebruikt. Eens die gegevens opgeslagen zijn wordt de computer volledig uitgeschakeld en wordt er dus geen stroom meer verbruikt. Wanneer deze optie beschikbaar is zal je op de C-schijf een bestand vinden met de naam **hyberfil.sys**.

Het opnieuw werkklaar maken van het toestel duurt bij deze optie iets langer omdat de computer nu helemaal was uitgeschakeld en het herstellen van de opgeslagen gegevens ook tijd nodig heeft.

De settings voor de eerste twee opties, stand-by ❶ en slaapstand ❷ vinden we bij de **Instellingen (Win+I)** onder het gedeelte **Systeem** en de optie **Aan/uit**.








De **optie Slaapstand** kan je bij een laptop ook koppelen aan het sluiten van het deksel.

Werkwijze:

- **Open het 'Configuratiescherm' (via Win+R en control.exe)**
- **Zet de optie 'Grote pictogrammen' aan indien dat nog niet gebeurd is**
- **Ga naar 'Energiebeheer'**
- **Ga naar 'Wijzigen wat de aan/uit-knoppen doen'**
- **Selecteer 'Instellingen wijzigen die momenteel niet beschikbaar zijn'**
- **Selecteer de gewenste instellingen**

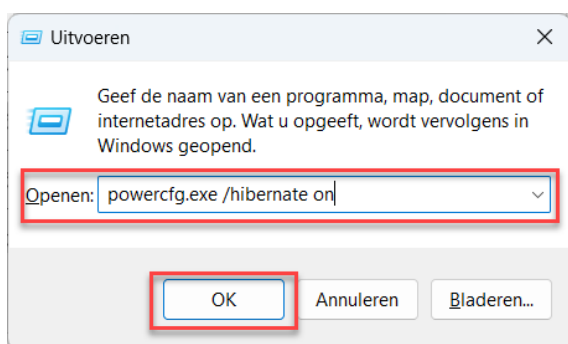
Instellingen voor aan/uit-knop, slaapstandknop en deksel

	 Op batterij	 Netstroom
 Actie als ik op de aan/uit-knop druk:	Afsluiten	Afsluiten
 Actie als ik op de slaapstandknop druk:	Slaapstand	Slaapstand
 Actie als ik het deksel sluit:	Slaapstand	Slaapstand

Ook de **optie *Suimerstand*** kan op dezelfde manier gekoppeld worden. Als u onderaan bij **Instellingen voor afsluiten** de optie ***Suimerstand*** niet ziet staan dan moet u deze optie eerst manueel activeren.

Werkwijze:

- **Start het scherm 'Uitvoeren' (Win+R)**
- **Typ: 'powercfg.exe /hibernate on' en druk op OK**



(FVG)

Secretariaat p/a Moretuslei 3 B-2180 Ekeren	Informatie Per post: via secretariaat Per telefoon: 0032 3 2895573 Per e-mail: info@flanderscomputerclub.be	Lidgelden 60 EUR voor 1 jaar IBAN: BE89 9734 5282 0585
Redactie: Frank Van Goolen		